

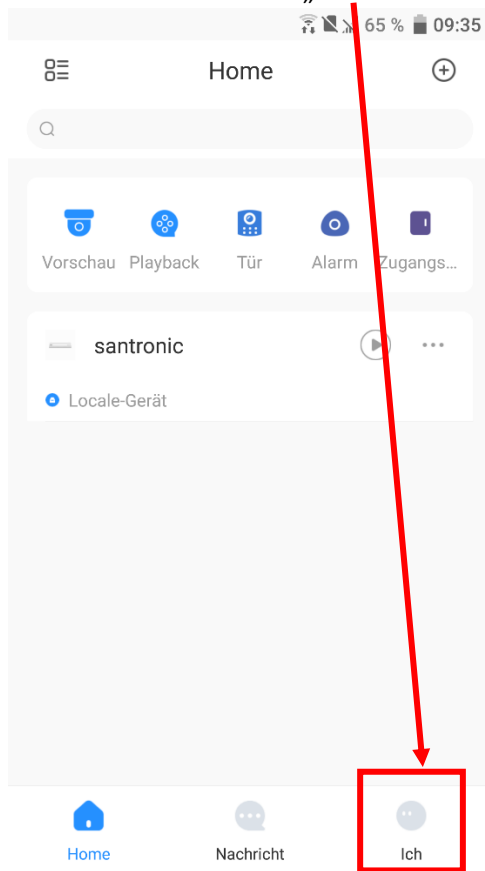
<b>Thema</b>	<b>App DMSS</b>
<b>Titel</b>	<b>Individuelle View erstellen</b>
<b>Autor</b>	<b>Andy Bosshard</b>
<b>Datum</b>	<b>17.08.2022</b>

## Inhaltsverzeichnis

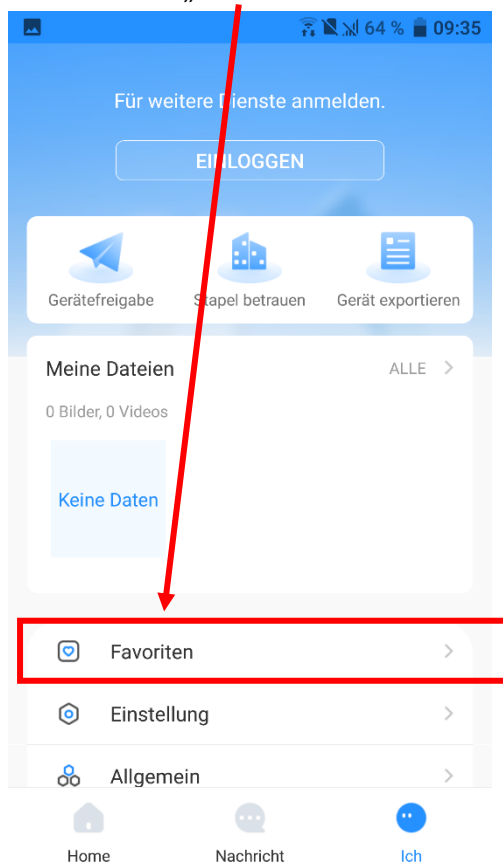
1 Individuelle View erstellen ..... 2

## 1 Individuelle View erstellen

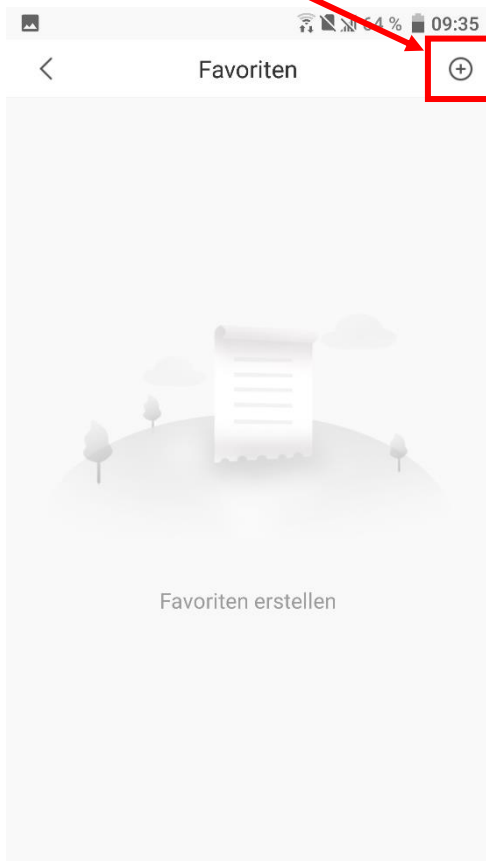
Im Home-Screen auf die „Ich-Seite“ wechseln.



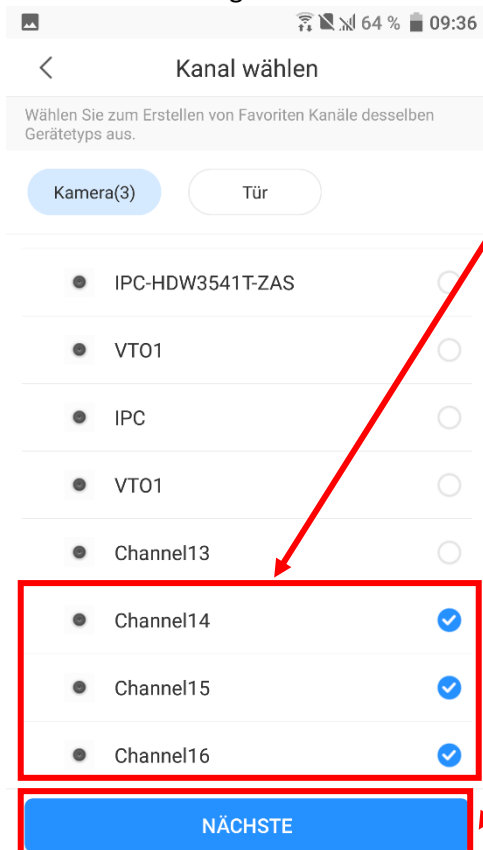
Anschließend „Favoriten“ auswählen.



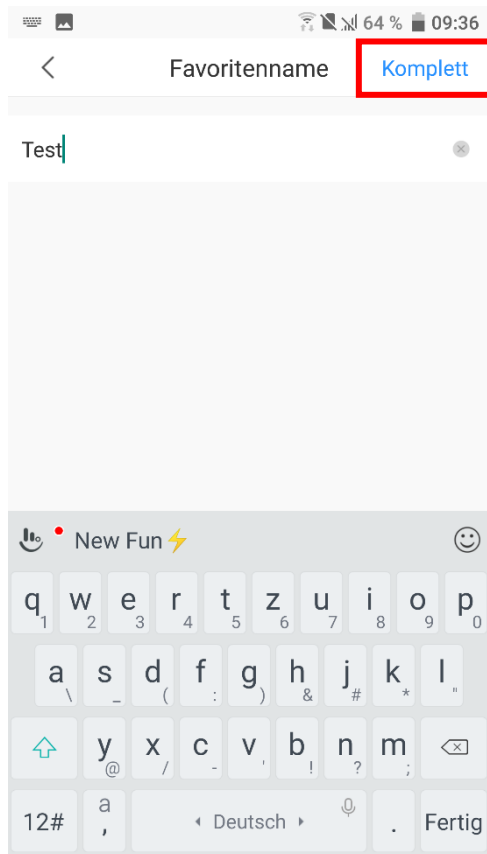
Durch klicken auf das **+** eine neue Favoritenliste erstellen.



Anschließend das gewünschte Gerät und die Kanäle auswählen. Danach auf „NÄCHSTE“ klicken.



Einen Favoritennamen vergeben und auf „Komplett“ klicken, um die Favoritenliste zu speichern.



Die gespeicherte Favoritenliste ist nun auf der „Ich-Seite“ zu finden. Durch klicken auf „Wiedergeben“ wird die Individuelle View geöffnet.

