


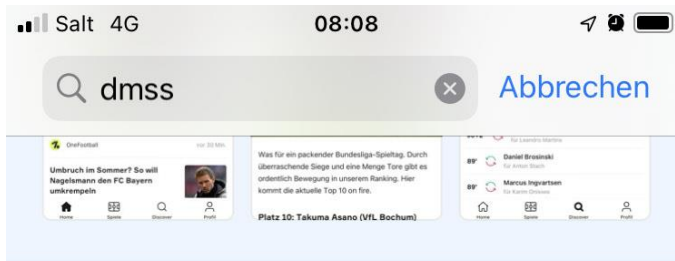
Autor	Ehsan Akbaari
Datum	31.05.2022
Thema	DMSS Mehr Familien Haus
Titel	Die Bewohner zum DMSS hinzufügen.

Inhaltsverzeichnis

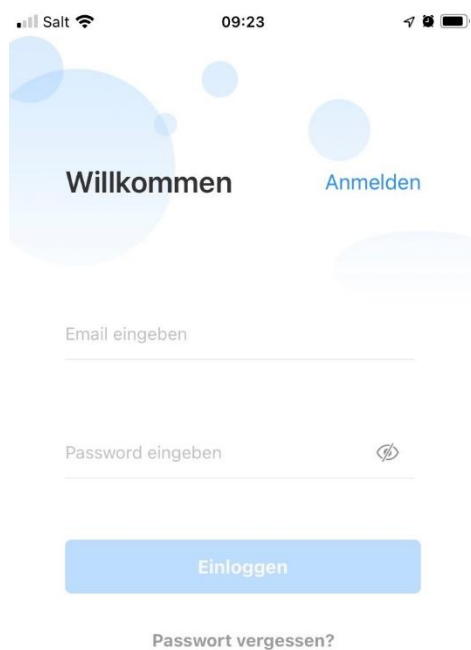
1. Benutzer (Enduser).....	2
1 DMSS VDP (Für Techniker)	3

1 Benutzer (End User)

- Laden Sie die APP DMSS herunter aus dem Appstore oder Google Play und installieren diese auf dem Handy des Kunden.




- Anmelden Sie bitte mit der E-Mail-Adresse von End User.

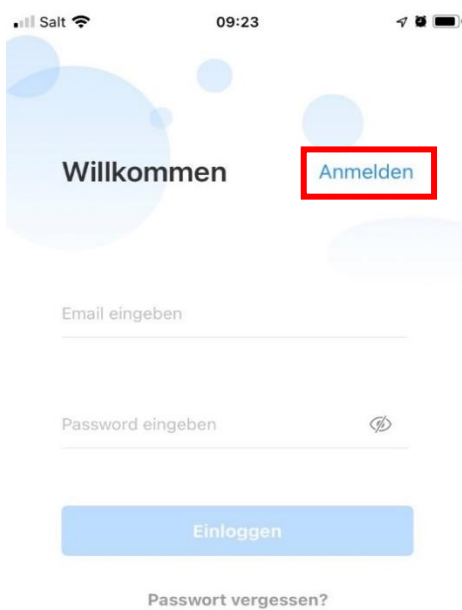


2 DMSS VDP (Für Techniker)


- Laden Sie die DMSS VDP herunter.



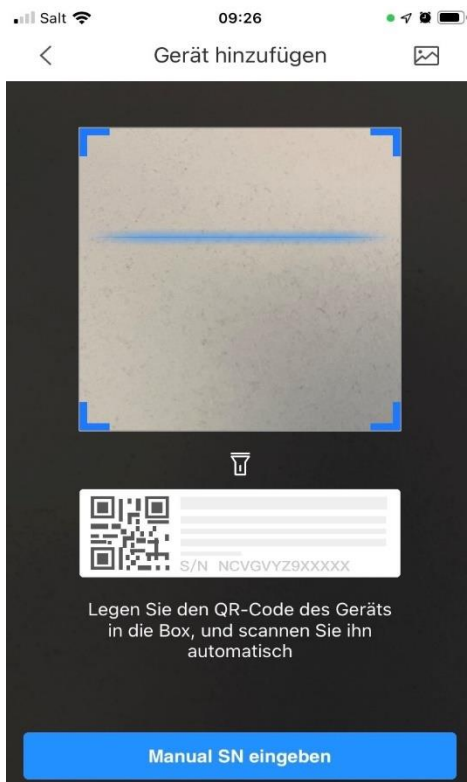
- Dann melden Sie sich mit E-Mail an.



- Wählen Sie ⊕, um ein VTO hinzufügen.



- QR-Code oder S/N von VTO jetzt scannen



- Hier Klicken Sie auf Nächste.



1. Schließen Sie das Gerät an die Stromversorgung an.
2. Schließen Sie das Netzkabel an das Gerät an.

Tippen Sie auf die obere rechte Ecke, um die Ver...

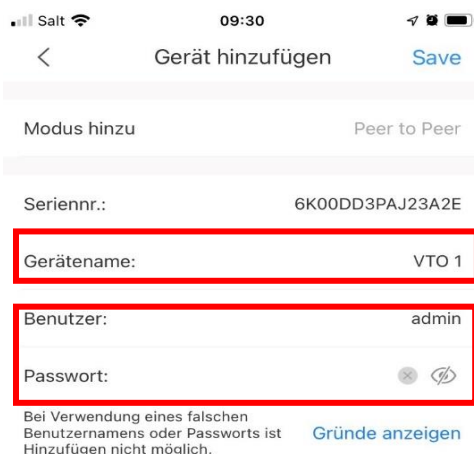
Nächste



Stellen Sie sicher, dass Ihr Mobiltelefon und das Gerät mit demselben Netzwerk verbunden sind.

Nächste

- Anschliessend können Sie Ein Geräte-Name eingeben.
- Benutzer und Passwort von VTO ein geben.



Modus hinzu Peer to Peer

Seriennr.: 6K00DD3PAJ23A2E


Gerätename: VTO 1

Benutzer: admin

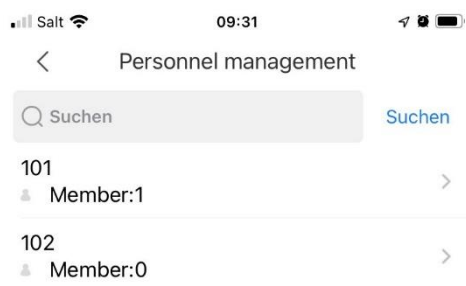
Passwort:

Bei Verwendung eines falschen Benutzernamens oder Passworts ist Hinzufügen nicht möglich. [Gründe anzeigen](#)

- Klicken Sie auf den Namen (VTO1).



- Wählen Sie eine Wohnung aus.



- Die E-Mail-Adresse von Kunde (End User) eingeben.
- Mit OK bestätigen.

